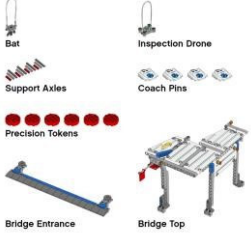

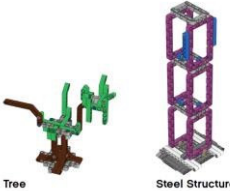


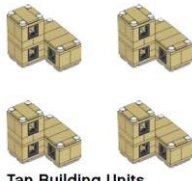


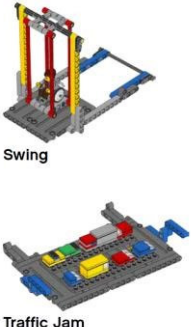
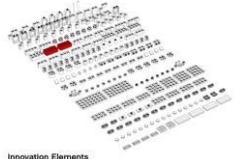


## Nutzt dieses Blatt um den Modell Aufbau zu verfolgen.

Es ist für das Robot - Game entscheidend, dass die Modelle präzise und richtig aufgebaut werden.

 <p><input type="checkbox"/> <b>Tüte 1</b></p> <ul style="list-style-type: none"> <li><input type="checkbox"/> Coach-Marken</li> <li><input type="checkbox"/> Strafmarken</li> <li><input type="checkbox"/> Inspektionsdrohne</li> <li><input type="checkbox"/> Fledermaus</li> <li><input type="checkbox"/> Stützachsen</li> <li><input type="checkbox"/> Bridge Entrance</li> <li><input type="checkbox"/> Bridge Top</li> </ul>	 <p><input type="checkbox"/> <b>Tüte 2</b></p> <ul style="list-style-type: none"> <li><input type="checkbox"/> Bridge Ramp</li> </ul>	 <p><input type="checkbox"/> <b>Tüte 3</b></p> <ul style="list-style-type: none"> <li><input type="checkbox"/> Stahlkonstruktion</li> <li><input type="checkbox"/> Baum</li> </ul>	 <p><input type="checkbox"/> <b>Tüte 4</b></p> <ul style="list-style-type: none"> <li><input type="checkbox"/> Kran</li> </ul>	 <p><input type="checkbox"/> <b>Tüte 5</b></p> <ul style="list-style-type: none"> <li><input type="checkbox"/> Rote Wohneinheiten</li> </ul>
 <p><input type="checkbox"/> <b>Tüte 6</b></p> <ul style="list-style-type: none"> <li><input type="checkbox"/> Beige Wohneinheiten</li> </ul>	 <p><input type="checkbox"/> <b>Tüte 7</b></p> <ul style="list-style-type: none"> <li><input type="checkbox"/> weisse Wohneinheiten</li> <li><input type="checkbox"/> blaue Wohneinheiten</li> <li><input type="checkbox"/> Nachrüstung Solarmodul</li> <li><input type="checkbox"/> Nachrüstung Dachgarten</li> <li><input type="checkbox"/> Nachrüstung Isolierung</li> </ul>	 <p><input type="checkbox"/> <b>Tüte 8</b></p> <ul style="list-style-type: none"> <li><input type="checkbox"/> Testgebäude</li> <li><input type="checkbox"/> Aufzug</li> </ul>	 <p><input type="checkbox"/> <b>Tüte 9</b></p> <ul style="list-style-type: none"> <li><input type="checkbox"/> Schaukel</li> <li><input type="checkbox"/> Stau</li> </ul>	 <p><input type="checkbox"/> <b>Bag 10</b></p> <ul style="list-style-type: none"> <li><input type="checkbox"/> Innovationselemente</li> </ul>

## Notizen:

## Spielfeld Übersicht: Checkliste

Nutzt dies um zu überprüfen, ob alle Modelle ordnungsgemäß angebracht wurden.



Mission	Name	Angeklebt und Überprüft	Notizen
M01	Brücke		
M02	Kran		
M03	Inspektionsdrohne		
M04	Lebensraum für Tiere		
M05	Baumhaus		
M06	Stau		
M07	Schaukel		
M08	Aufzug		
M09	Testgebäude		
M10	Stahlbau		
M11	Innovative Architektur		
M12	Entwerfen & Bauen		
M13	Nachhaltigkeit		
M14	Präzision		