
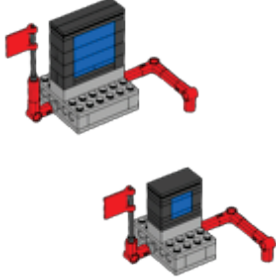





Use esta tabela para gerenciar o processo de montagem dos elementos. Os modelos estão em ordem de complexidade.

 <p>[10] Boliche (2 pages)</p>	 <p>[12] Colcha de Retalhos (3 pages)</p>	 <p>[08] Similaridade (8 pages)</p>	 <p>[11] Jardinagem (10 pages)</p>	 <p>[06] Medicamentos (11 pages)</p>	 <p>[09] Carpintaria (12 pages)</p>
 <p>[14] Fogão (12 pages)</p>	 <p>[07] Chamada por Vídeo (15 pages)</p>	 <p>[02] Flexibilidade (16 pages)</p>	 <p>[13] Animais (19 pages)</p>	 <p>[04] Decisões (23 pages)</p>	 <p>[03] Exercício de Força (31 pages)</p>
 <p>[05] Exercício Cardiovascular (32 pages)</p>	 <p>[01] Transições (47 pages)</p>	<p>Notas:</p>			

Em ordem de complexidade (baseado no número de páginas das instruções)
Nós sugerimos que você divida sua equipe em grupos de 2 ou 3 e divida as tarefas de cima para baixo.